

LICEOSTATALE
ALESSANDROMANZONI
CASERTA



Ufficio Scolastico Regionale Campania

AMBITO 7

Istituto capofila Liceo Statale Alessandro Manzoni Caserta (CE)

Prot.n. 7903/1.F.2 del
25/4/2021

**Ai Dirigenti Scolastici
delle Istituzioni scolastiche dell'Ambito CE7**

**Ai Docenti individuati per la partecipazione ai corsi di formazione
Ambito CE7**

Oggetto: Ambito CE7- Credenziali di Accesso corso di formazione corsi Ambito CE7

Facendo seguito alla comunicazione prot. n. 7694 del 23/04/2021 con cui si informavano le SS.LL. dell'avvio del Corso di Formazione organizzati da questa scuola capofila in modalità "a distanza", si inviano le credenziali d'accesso dei corsisti alla piattaforma G-Suite (allegato 1) ed il Tutorial per accedere alla piattaforma (allegato 2).


Requisito per l'attestazione delle attività formative sarà la partecipazione ad almeno il 75% del totale delle ore formative previste.

Le credenziali e gli elenchi degli altri corsi saranno comunicate al momento della chiusura della piattaforma SOFIA prevista per il 26 aprile 2021.

Compilatore prof.ssa R. Brambini



Dirigente Scuola Polo Ambito CE7
Liceo Statale "A. Manzoni"
Dott. Adele Vairo



LICEOSTATALE
ALESSANDROMANZONI
CASERTA



Ufficio Scolastico Regionale Campania

AMBITO 7

Istituto capofila Liceo Statale Alessandro Manzoni Caserta (CE)

Allegato 2

TUTORIAL

L'account di G Suite Edu: cos'è?

È un account che ti permette di usare molti servizi digitali della scuola; è formato da un nome utente e una password.

Il nome utente (per tutti è nel formato **nome.cognome@liceomanzonicaserta.it**, dove al posto di nome.cognome ci saranno il tuo nome e il tuo cognome) è di fatto un indirizzo email, che userai per alcuni servizi.

La password invece è **neodocens2021**: questa è solo una password provvisoria, al primo utilizzo ti verrà chiesto di cambiarla con una scelta da te.

L'account G Suite è fornito gratuitamente alle scuole da Google. Assomiglia molto agli account Google personali (un indirizzo Gmail, per intenderci), ma a differenza di quelli l'account G Suite di Istituto **non viene profilato**, cioè **nessuno tiene traccia delle tue abitudini**, di conseguenza **non ti viene proposta pubblicità** in base a quelle.

Inoltre è un account sicuro perché impostato e limitato da un amministratore della scuola che ti permette di usare solo i servizi consentiti per la tua età o per il tuo ruolo all'interno dell'Istituto.

Oltre al servizio di posta elettronica, offre molte altre opportunità per il lavoro scolastico: Drive, Classroom, Meet e numerose altre applicazioni.

Primo accesso da computer

Una volta ricevute le credenziali devi fare il primo accesso e svolgere un paio di operazioni che agli accessi successivi non ti verranno più richieste.

Ti consigliamo di fare queste prime operazioni da computer e non da smartphone: eviterai alcune possibili difficoltà.

Utilizza il browser Chrome per fare l'accesso ed usare il tuo account.



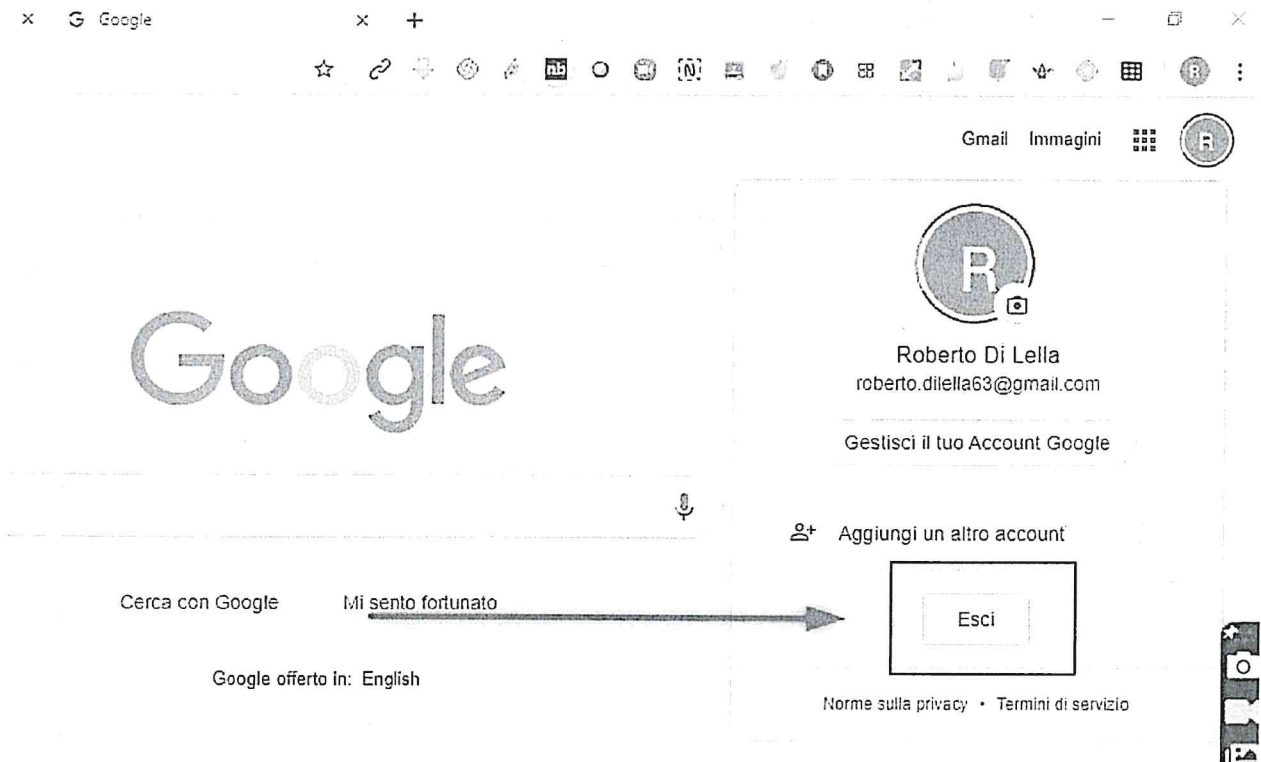
LICEOSTATALE
ALESSANDROMANZONI
CASERTA



Ufficio Scolastico Regionale Campania

AMBITO 7

Istituto capofila Liceo Statale Alessandro Manzoni Caserta (CE)



- se invece **non vedi nessuna icona**, controlla la barra degli indirizzi in alto: se è **vuota**, digita google.it e invio; dopo troverai il tasto Accedi o l'icona di un utente, e fai uno dei due passaggi descritti prima

Poi prosegui in questo modo:

- inserisci il nome utente e la password che hai ricevuto
- accetta i termini di servizio
- nel riquadro che compare, cambia la password inserendo **due volte una password scelta da te**

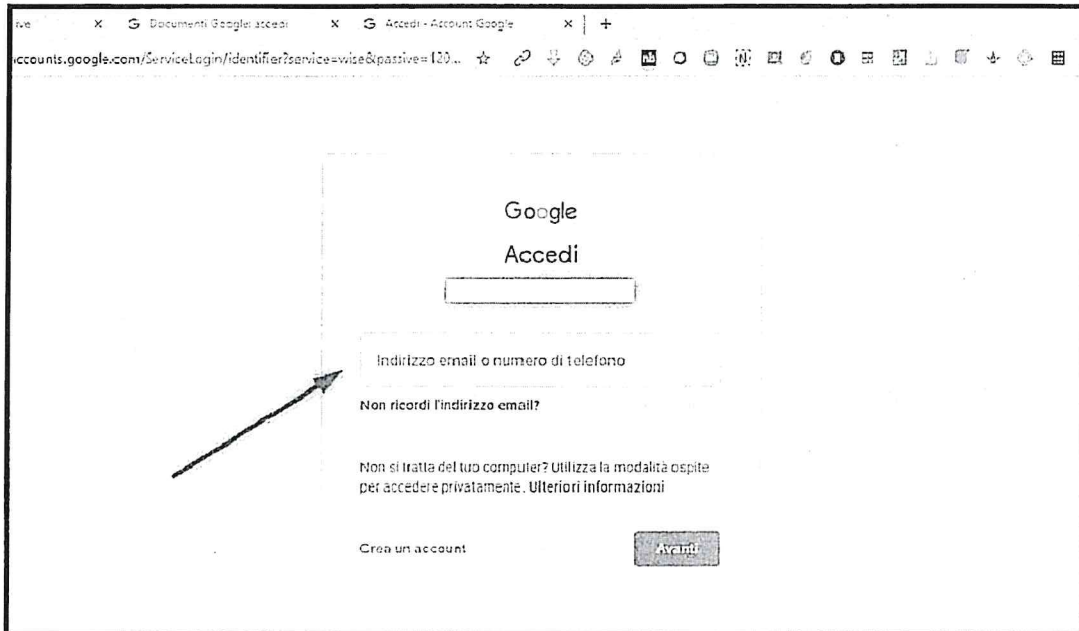
Se durante questi passaggi compaiono altre finestre che ti chiedono di accettare delle condizioni o concedere dei permessi, accetta tutto.

Adesso il tuo account è attivo, puoi iniziare ad usare le applicazioni per il lavoro didattico.


Ricordati di scrivere in un luogo sicuro la password che hai scelto! Da questo momento in avanti la password provvisoria che hai ricevuto non funzionerà più, dovrai usare sempre quella scelta da te.



- visualizzerai la seguente pagina
- inserisci le credenziali (*indirizzo email e poi password provvisoria*)



- se vedi una icona con un'immagine o l'iniziale di un altro utente, clicca prima su quell'icona, scegli Esci, quindi compare la pagina "Scegli un account", segui le istruzioni su descritte e poi inserire le credenziali





LICEOSTATALE
ALESSANDROMANZONI
CASERTA




Ufficio Scolastico Regionale Campania


AMBITO 7

Istituto capofila Liceo Statale Alessandro Manzoni Caserta (CE)

- se trovi il tasto blu Accedi,




- clicca sul tasto e si aprirà la seguente pagina



**se già sono
presenti degli
account**



cliccare su "Utilizza un altro account"



LICEOSTATALE
ALESSANDROMANZONI
CASERTA



Ufficio Scolastico Regionale Campania

AMBITO 7

Istituto capofila Liceo Statale Alessandro Manzoni Caserta (CE)

Se non ce l'hai, puoi scaricarlo e installarlo da questo link: https://www.google.com/intl/it_it/chrome/.
Puoi usare anche altri browser, ma alcune volte potrebbero non visualizzare bene alcune applicazioni.

Per iniziare **apri Chrome**, vai sulla pagina di Google (<https://www.google.it/>) e controlla cosa vedi in alto a destra: